



L I N C O L N

NAUTILUS



传世豪华 静享奢

林肯航海家
NAUTILUS
全路况豪华“游艇”^[12]



本手册所展示的车型、图片及配置信息仅供参考,如有更改恕不另行通知。实际产品的外观、配置及颜色以林肯中国销售的实车为准。
由于当地条件的制约和各地法律规定的不同,车型和特定配置的供应情况可能会有所不同。
林肯中国客户服务中心热线: 400 988 6789

NAUV2/202511L

大器之道

优雅之上，造就豪华“器”度。全新审美哲学勾勒独到型格，更有磅礴车身尺寸，敞阔于内，尽显大气风范。



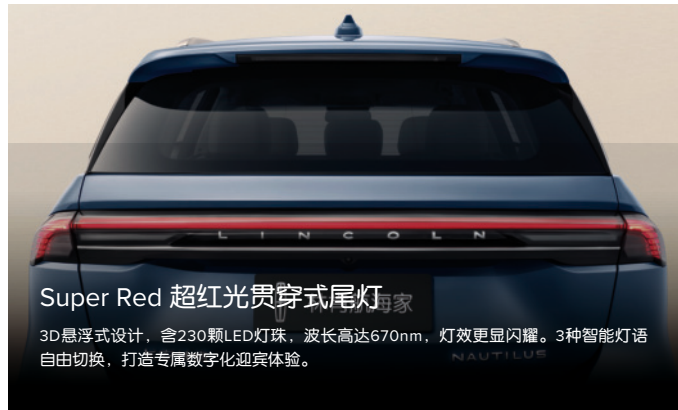
磅礴车身尺寸

整车长4908mm，宽1952mm，高1717mm，轴距2900mm，兼具敞阔乘坐空间，所见所享，皆显阔绰风采。



像素级自适应前大灯

大面积金属点阵式设计，配合“三层立体式”前大灯组，由150颗LED光源构成，含60颗像素级精准控光，目光如炬，以显远见卓识。



Super Red 超红光贯穿式尾灯

3D悬浮式设计，含230颗LED灯珠，波长高达670nm，灯效更显闪耀。3种智能灯语自由切换，打造专属数字化迎宾体验。

刚劲之道

以澎湃之力，掀起汹涌浪潮。搭载全新动力系统，肆意驰骋中尽释破浪之势，所向无前，一路畅享纯粹驾趣。



新一代2.0T高功率发动机

搭载2.0L双喷射涡轮增压发动机，功率高达207kW，扭矩峰值达到407N·m，并搭配E-CVT无级变速系统，系统综合功率高达227kW^[1]，强劲动力输出带来酣畅淋漓的驾控体验，助您从容驰骋。

Power-Split 动力分流系统

面对各种工况路面，智能匹配高效动力模式，随时保持发动机与电机处于高效运作区域。实现超1000km超长续航^[11]的同时，百公里油耗更降至6.93L^[2]，充分释放每一滴油的能量。



Quiet Flight 2.0设计语言

贯穿式前大灯，搭配自上而下流动的星瀑式前格栅，赋予前脸非凡魅力，林肯之星3D星辉标点亮，闪耀出璀璨光芒，浮光掠影间，愈显美式豪华的优雅大气。

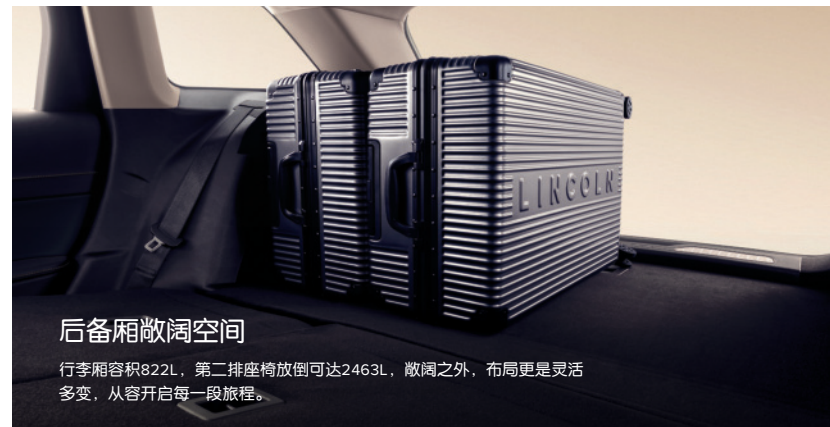
静谧之道

世界纷繁，在此私享一份安然。NVH静谧舒享座舱设计，带来沉浸式感官愉悦体验，悠然之间开辟全新“静”界。



林肯迎宾感应系统

智能感应您的到来，林肯星辉标、迎宾灯语及1.8米巨幅迎宾光毯为您闪耀。打开车门即刻唤醒流光羽翼动画联动氛围灯，恭迎每一位乘客尊崇入座。



后备厢敞阔空间


行李厢容积822L，第二排座椅放倒可达2463L，敞阔之外，布局更是灵活多变，从容开启每一段旅程。



“深海” NVH静谧舒享座舱

座舱静谧声学包总覆盖率超过90%，打造高度静谧空间，让您私享每一段专属的静谧之旅。

*“深海”仅为设计理念的比喻表述，非技术术语



Revel® Ultima™ 3D 沉浸式音响系统

搭载哈曼旗下Hi-End音响品牌，拥有28个高品质扬声器，全景环绕于座舱内部，配合24通道功放以及3种立体声环绕音效，带你游历感官世界，随时享受听觉盛宴。

惬意之道

每一寸舒适惬意，都是应您所需的默契。多项舒享科技，配合智能交互生态，为您打造自在舒展的驾乘空间，坐享美式豪华之旅。



48英寸4K高清环抱巨幕

三屏交互系统，结合自定义卡片设计，应用软件按需排布，常用信息一目了然。更有无线CarPlay功能^[6]，让驾乘尽享自在便捷。

智能语音助理^[4]

可在行车过程中通过自由对话进行整车语音交互控制，减少繁琐物理操控，驾驶过程更安心、惬意。

8155芯片

采用高通8155芯片，配合16GB内存和256GB存储，为智能化车机提供强大的计算能力，带来更为丝滑惬意的操控体验。



前排舰长座席

不仅配备座椅加热、通风、记忆功能，并且提供5种按摩模式，支持腰部、背部以及臀部按摩，时刻为您带来惬意安然的舒适感。



Nappa高级皮质座椅^[3]

选用Nappa高级皮质，触感细腻柔软，更拥有环保健康、抗污耐磨的特点，让您尽享安心旅程。



高级环保麂皮绒座椅^[3]

选用意大利豪华品牌Dinamica®高级环保麂皮绒，以极具匠心的卓越设计，打造兼具舒适性、弹性与透气性的豪华质感，诠释环保与艺术的融洽无间。



二排尊享社交空间

肩部空间达1474mm、臀部空间达1429mm，多人乘坐，也亲密无间；腿部空间达1260mm，更可前后滑动190mm，随意舒展，尽享坐姿自由。

二排美式大沙发

支持座椅角度电动无级调节，以及腿托电动调节。更可享座椅加热、通风、按摩功能。后排亲友，也能尽享舒适体验。

守护之道

抵达爱与向往的路上，安心守护始终相伴。主动、被动、健康，多方位安全护航，每一程尽显从容。



林肯Co-Pilot 360™ 北星智能辅助驾驶系统^{[9][10]}

集成20+项人性化驾驶辅助与安全科技，悉心构筑细致周全的防护体系。



双五星安全标准

整车按照US-NCAP和C-NCAP双五星安全标准设计，更有效地保护全车成员安全。



“红杉林”健康空气系统^[4]


使用四层结构的高效活性炭滤清器，实时监测与过滤PM2.5等微颗粒物，支持蓝盾系统，智能切换内外空气循环，呵护全车人员健康安全。



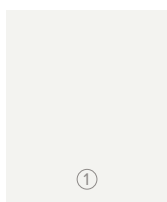
540度全景影像可视系统

360度全景影像实时监测车辆周围环境；180度透明车身功能精准捕捉车底路况，减少底盘刮擦，助力多场景安全通行。

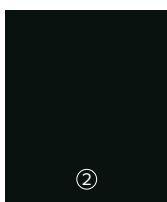
林肯航海家NAUTILUS车型尺寸




车身颜色




① 逐浪白(珠光漆)
(+¥2,000)




② 深海黑



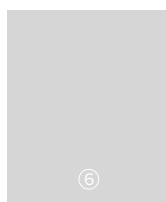
③ 砾岩灰



④ 烟波灰



⑤ 海湾蓝



⑥ 流光银

①②③④⑤ 全系 ⑥ 尊逸混动版、尊睿混动版、总统混动版

内饰主题

总裁版



溢海之境主题

总统混动版



海洋之心主题

启航版、尊享版、尊逸版、尊睿版、尊逸混动版、尊睿混动版



珍珠黑

尊逸版、尊睿版、尊逸混动版、尊睿混动版



母贝灰

尊逸版、尊睿版、尊逸混动版、尊睿混动版



珊瑚棕

轮毂



19"高级亮面
铝合金轮毂
(启航版、尊享版)



20"高级亮面
铝合金轮毂
(尊逸版、尊睿版)



20"高级亮面
铝合金轮毂
(尊逸混动版、尊睿混动版)



21"高级亮面
铝合金轮毂
(总裁版)



22"高级亮面
铝合金轮毂
(总统混动版)

林肯航海家NAUTILUS配置参数表

| 基本参数 | 启航版 | 尊享版 | 尊逸版 | 尊睿版 | 总裁版 | 尊逸混动版 | 尊睿混动版 | 总统混动版 |
|--------------------------------------|---------------------------|------|--------------|-----|------------------|--------------|-------|--------------|
| 长 / 宽 / 高(mm) | 4908 x 1952 x 1717 | | | | | | | |
| 轴距(mm) | 2900 | | | | | | | |
| 油箱容积(L) | 75 | | | | | | | |
| 行李厢容积(L) | 822(第二排座椅放倒可达2463) | | | | | | | |
| 发动机类型 | 2.0L I4汽油双喷射涡轮增压发动机 | | | | | | | |
| 发动机最大功率(kW / Ps / rpm) | 190 / 258 / 5500 | | | | 207 / 281 / 5500 | | | |
| 发动机最大扭矩(N·m / rpm) | 390 / 2500-4000 | | | | 407 / 3000-4000 | | | |
| 排量(cc) | 1995 | | | | | | | |
| 驱动电机类型 | - | | | | 永磁同步电机 | | | |
| 驱动电机最大功率(kW) | - | | | | 140 | | | |
| 驱动电机最大扭矩(N·m) | - | | | | 320 | | | |
| 驱动电机冷却方式 | - | | | | 油冷 | | | |
| 电池类型 | - | | | | 低镍三元锂离子电池 | | | |
| 综合功率(kW / Ps) ^[1] | - | | | | 227/309 | | | |
| 最高车速(km / h) | 200 | | | | | | | |
| WLTC综合工况油耗(L / 100km) ^[2] | 8.22 | 8.78 | | | 6.93 | 6.98 | | |
| 排放标准 | 国六 b | | | | | | | |
| 变速箱 | 8速自动变速箱 | | | | E-CVT无级变速系统 | | | |
| 驱动模式 | FWD前轮驱动系统 | | AWD智能四驱系统 | | | | | |
| 驾驶模式 | 标准、节能、运动、湿滑、复杂路况 | | | | | | | |
| 悬挂系统 | 前麦弗逊式独立悬架,后多连杆式独立悬架 | | | | | | | |
| 前 / 后制动系统 | ABS四轮碟式防抱死制动系统与EBD电子制动力分配 | | | | | | | |
| 发动机自动启停系统 | ● | | | | | | | |
| CCD电磁悬架软硬调节 | - | | | | | | | |
| EPAS电子助力转向系统 | ● | | | | | | | |
| ANC主动声学降噪系统 | ● | | | | | | | |
| 轮毂 | 19"高级亮面铝合金轮毂 | | 20"高级亮面铝合金轮毂 | | 21"高级亮面铝合金轮毂 | 20"高级亮面铝合金轮毂 | | 22"高级亮面铝合金轮毂 |
| 轮胎 | 255/60 R19 | | 255/55 R20 | | 255/50 R21 | 255/55 R20 | | 255/45 R22 |

| 外观设计 | 启航版 | 尊享版 | 尊逸版 | 尊睿版 | 总裁版 | 尊逸混动版 | 尊睿混动版 | 总统混动版 |
|---------------------------|-----|-----|-----|-----|-----|-------|-------|-------|
| 发光林肯星标牌(带LED位置灯) | - | - | ● | ● | ● | ● | ● | ● |
| 自适应LED前大灯 | | | | | | | | |
| -自动高度调节 | ● | ● | ● | ● | - | ● | ● | - |
| -自动开启 / 关闭 | | | | | | | | |
| -自动远光灯控制 | | | | | | | | |
| 像素级自适应前大灯 | | | | | | | | |
| -自动高度调节 | | | | | | | | |
| -自动开启 / 关闭 | | | | | | | | |
| -自动远光灯控制 | - | - | - | - | ● | - | - | ● |
| -低速及弯道补光 | | | | | | | | |
| -路标识别(环路 / 停牌 / 限速) | | | | | | | | |
| -Glare-Free自动防眩目 | | | | | | | | |
| LED日行灯 | ● | ● | ● | ● | ● | ● | ● | ● |
| Super Red贯穿LED尾灯(带3种动画效果) | ● | ● | ● | ● | ● | ● | ● | ● |
| 后雾灯 | ● | ● | ● | ● | ● | ● | ● | ● |
| 外置后视镜 | | | | | | | | |
| -整合转向信号灯 | ● | ● | ● | - | - | ● | - | - |
| -自动电动折叠 | | | | | | | | |
| -加热与记忆功能 | | | | | | | | |
| 外置后视镜 | | | | | | | | |
| -整合转向信号灯 | | | | | | | | |
| -自动电动折叠 | - | - | - | ● | ● | - | ● | ● |
| -加热与记忆功能 | | | | | | | | |
| -防眩目功能(驾驶员侧) | | | | | | | | |
| 自动雨量感应前雨刷器 | ● | ● | ● | ● | ● | ● | ● | ● |
| 隐藏式后雨刷器 | ● | ● | ● | ● | ● | ● | ● | ● |
| 电动开启式全景天窗， | ● | ● | ● | ● | ● | ● | ● | ● |
| 带电遮阳帘 | | | | | | | | |
| 隐藏式门把手(带感应弹出) | ● | ● | ● | ● | ● | ● | ● | ● |
| 黑车顶设计 | - | - | - | - | - | ● | ● | ● |
| 铝车顶行李架 | ● | ● | ● | ● | ● | ● | ● | ● |

| 内装配置 | 启航版 | 尊享版 | 尊逸版 | 尊睿版 | 总裁版 | 尊逸混动版 | 尊睿混动版 | 总统混动版 |
|----------------------------------|-----|-----|-----|-----|-----|-------|-------|-------|
| 前排舒享座椅 | | | | | | | | |
| -10向电动调节含2向腰靠调节(驾驶员) | ● | ● | ● | - | - | ● | - | - |
| -8向电动调节含2向腰靠调节(副驾驶) | | | | | | | | |
| 前排全体感舒享座椅 | | | | | | | | |
| -24向电动调节含4向腰靠调节 | - | - | - | ● | ● | - | ● | ● |
| -左右独立调节可延长腿托 | | | | | | | | |
| -Active Motion电动按摩 | | | | | | | | |
| -航空头枕 | | | | | | | | |
| 前排座椅加热功能 | - | - | ● | ● | ● | ● | ● | ● |
| 前排座椅通风功能 | - | - | ● | ● | ● | ● | ● | ● |
| 后排座椅角度可调 | ● | ● | ● | ● | ● | ● | ● | ● |
| 后排座椅前后调节 | ● | ● | ● | ● | ● | ● | ● | ● |
| 后排舒享座椅 | | | | | | | | |
| -后排座椅角度电动可调 | | | | | | | | |
| -延长腿托 | | - | - | - | - | - | ● | ● |
| -Active Motion电动按摩 | | | | | | | | |
| -航空头枕 | | | | | | | | |
| 后排座椅加热功能 | - | - | - | - | - | - | ● | ● |
| 后排座椅通风功能 | - | - | - | - | - | - | ● | ● |
| 行李厢电动一键升降后排座椅 | - | - | - | - | - | - | ● | ● |
| Soft Touch材质座椅 | ● | ● | ● | ● | ● | ● | - | - |
| Sanctuary高级皮质座椅 ^[3] | - | - | - | ● | ● | - | - | - |
| Dinamica高级环保鹿皮绒座椅 ^[3] | - | - | - | - | - | - | ● | ● |
| 高级绒面Dinamica材质顶棚 | - | - | - | - | - | - | - | ● |
| 高级皮质多功能方向盘 | ● | ● | ● | ● | ● | ● | ● | ● |
| 方向盘手动4向调节 | ● | ● | ● | - | - | - | - | - |
| 方向盘电动4向调节 | - | - | - | ● | ● | - | ● | ● |
| 方向盘加热功能 | ● | ● | ● | ● | ● | ● | ● | ● |
| 前排顶部中央眼镜盒 | ● | ● | ● | ● | ● | ● | ● | ● |
| 遮阳板化妆镜带照明 | ● | ● | ● | ● | ● | ● | ● | ● |

林肯航海家NAUTILUS配置参数表

| 内装配置 | 启航版 | 尊享版 | 尊逸版 | 尊睿版 | 总裁版 | 尊逸混动版 | 尊睿混动版 | 总统混动版 |
|-------------------------|-----|-----|-----|-----|-----|-------|-------|-------|
| 高效空气净化系统 ^[4] | | | | | | | | |
| - 高效活性炭滤清器与PM2.5过滤 | ● | ● | - | - | - | - | - | - |
| - 空气质量监测 | | | | | | | | |
| - 解锁新风、驻车新风 | | | | | | | | |
| “新风管家” ^[4] | | | | | | | | |
| -高效活性炭滤清器与PM2.5过滤 | | | ● | ● | ● | ● | ● | ● |
| -空气质量监测与PM2.5显示 | - | - | ● | ● | ● | ● | ● | ● |
| -解锁新风，驻车新风 | | | | | | | | |
| -蓝盾系统 | | | | | | | | |
| 内后视镜自动防眩目 | ● | ● | ● | ● | ● | ● | ● | ● |
| 前挡风 / 前排夹层降噪玻璃 | ● | ● | ● | ● | ● | ● | ● | ● |
| 后挡风玻璃除霜功能 | ● | ● | ● | ● | ● | ● | ● | ● |
| 车窗一键式电动升降 | ● | ● | ● | ● | ● | ● | ● | ● |

| 豪华仪式感配置 | 启航版 | 尊享版 | 尊逸版 | 尊睿版 | 总裁版 | 尊逸混动版 | 尊睿混动版 | 总统混动版 |
|--------------------|-----|-----|-----|-----|-----|-------|-------|-------|
| 林肯迎宾感应系统 | ● | ● | ● | ● | ● | ● | ● | ● |
| 舒享时系模式 | ● | ● | ● | ● | ● | ● | ● | ● |
| 时空秘信 | ● | ● | ● | ● | ● | ● | ● | ● |
| 林肯香氛系统 | - | - | - | ● | ● | - | ● | ● |
| 128色流光羽翼氛围灯(带音乐律动) | ● | ● | ● | ● | ● | ● | ● | ● |
| 交响乐提示音 | ● | ● | ● | ● | ● | ● | ● | ● |
| 钢琴键式换挡 | ● | ● | ● | ● | ● | ● | ● | ● |
| 驾驶座舒适进出 | ● | ● | ● | ● | ● | ● | ● | ● |

| 信息娱乐系统 | 启航版 | 尊享版 | 尊逸版 | 尊睿版 | 总裁版 | 尊逸混动版 | 尊睿混动版 | 总统混动版 |
|--|-----|-----|-----|-----|-----|-------|-------|-------|
| 双23.6英寸环抱式4K超高清屏 | ● | ● | ● | ● | ● | ● | ● | ● |
| 11.1英寸触控屏 | ● | ● | ● | ● | ● | ● | ● | ● |
| 5.8英寸二排中控触控屏 | - | - | - | - | - | - | ● | ● |
| SYNC+智行互联 ^{[4][5]} | ● | ● | ● | ● | ● | ● | ● | ● |
| 智能手机互联系统(无线Apple CarPlay) ^[6] | ● | ● | ● | ● | ● | ● | ● | ● |
| 智能语音助理 ^[4] | ● | ● | ● | ● | ● | ● | ● | ● |
| 8155芯片 | ● | ● | ● | ● | ● | ● | ● | ● |
| AR实景导航 | - | - | - | - | - | - | ● | ● |
| 行车记录仪USB充电口 | ● | ● | ● | ● | ● | ● | ● | ● |
| 林肯高级音响系统(9个扬声器) | ● | ● | ● | - | - | ● | - | - |
| Revel®锐威高级音响系统(14个扬声器含低音炮+1个外置功放) | - | - | - | ● | - | - | ● | - |
| Revel® Ultima™3D沉浸式环境音响系统(28个扬声器含低音炮+1个外置功放) | - | - | - | - | - | - | - | ● |

| 人性化科技 | 启航版 | 尊享版 | 尊逸版 | 尊睿版 | 总裁版 | 尊逸混动版 | 尊睿混动版 | 总统混动版 |
|-----------------------------|-----|-----|-----|-----|-----|-------|-------|-------|
| 支持林肯之道APP ^{[4][7]} | | | | | | | | |
| -远程发动机启动 | | | | | | | | |
| -远程锁 / 解锁车门 | | | | | | | | |
| -查找车辆位置 | ● | ● | - | - | - | - | - | - |
| -远程启动空调 | | | | | | | | |
| -远程启动方向盘加热 | | | | | | | | |
| -查看车辆状态 | | | | | | | | |
| -鸣笛寻车 | | | | | | | | |
| 支持林肯之道APP ^{[4][7]} | | | | | | | | |
| -远程发动机启动 | | | | | | | | |
| -远程锁 / 解锁车门 | | | | | | | | |
| -查找车辆位置 | | | | | | | | |
| -远程启动空调 | - | - | - | ● | ● | ● | ● | ● |
| -远程启动座椅加热 / 通风 | | | | | | | | |
| -远程启动方向盘加热 | | | | | | | | |
| -查看车辆状态 | | | | | | | | |
| -鸣笛寻车 | | | | | | | | |
| 5G无线网络 ^[4] | ● | ● | ● | ● | ● | ● | ● | ● |
| 感应式无线充电 | - | - | - | ● | ● | - | ● | ● |

| 人性化科技 | 启航版 | 尊享版 | 尊逸版 | 尊睿版 | 总裁版 | 尊逸混动版 | 尊睿混动版 | 总统混动版 |
|----------------------------|-----|-----|-----|-----|-----|-------|-------|-------|
| PAAK®智能手机钥匙 ^[8] | - | - | - | - | - | - | - | ● |
| 智能无钥匙进入 | ● | ● | ● | ● | ● | ● | ● | ● |
| 远程发动机启动(遥控钥匙) | ● | ● | ● | ● | ● | ● | ● | ● |
| 电动缓冲式行李厢门 | ● | ● | - | - | - | - | - | - |
| 智能感应式行李厢门， | - | - | ● | ● | ● | ● | ● | ● |
| 开启高度可调 | | | | | | | | |

| 智能辅助驾驶与安全系统 | 启航版 | 尊享版 | 尊逸版 | 尊睿版 | 总裁版 | 尊逸混动版 | 尊睿混动版 | 总统混动版 |
|--|-----|-----|-----|-----|-----|-------|-------|-------|
| EPB电子驻车制动 | ● | ● | ● | ● | ● | ● | ● | ● |
| Auto Hold自动驻车 | ● | ● | ● | ● | ● | ● | ● | ● |
| IACC智能自适应巡航控制系统 | | | | | | | | |
| 带智能限速 | ● | ● | ● | ● | ● | ● | ● | ● |
| Stop&Go自动跟车 | ● | ● | ● | ● | ● | ● | ● | ● |
| LCA车道居中辅助系统 | ● | ● | ● | ● | ● | ● | ● | ● |
| TSR限速标识识别系统 ^[9] | ● | ● | ● | ● | ● | ● | ● | ● |
| Lincoln BlueCruise智能辅助驾驶 ^[10] | | | | | | | | |
| -DSMC驾驶员状态监测 | - | - | - | ● | ● | - | ● | ● |
| -ALC辅助变道 | | | | | | | | |
| -SILC超车变道 | | | | | | | | |
| PCA防撞辅助系统 | | | | | | | | |
| -FCW前方碰撞预警 | | | | | | | | |
| -AEB主动紧急制动 | ● | ● | ● | ● | ● | ● | ● | ● |
| -ESA紧急避让转向辅助 | | | | | | | | |
| -左转碰撞预警辅助 | | | | | | | | |
| IA路口碰撞预警辅助 | - | - | - | ● | ● | - | ● | ● |
| EBA紧急制动辅助系统 | ● | ● | ● | ● | ● | ● | ● | ● |
| PIB碰撞后主动制动系统 | ● | ● | ● | ● | ● | ● | ● | ● |
| BLIS®盲区监测系统， | ● | ● | ● | ● | ● | ● | ● | ● |
| 带CTA两侧来车预警技术 | | | | | | | | |
| LDW车道偏离警告系统 | ● | ● | ● | ● | ● | ● | ● | ● |
| LKA车道保持辅助系统 | ● | ● | ● | ● | ● | ● | ● | ● |
| DAS驾驶员疲劳警示系统 | ● | ● | ● | ● | ● | ● | ● | ● |
| 前 / 后驻车距离警示系统 | ● | ● | ● | ● | ● | ● | ● | ● |
| 540度全景影像可视系统 | | | | | | | | |
| -360度全景影像可视系统 | | | | | | | | |
| -180度透明车身 | | | | | | | | |
| -转向灯激活盲区影像 | ● | ● | ● | ● | | | | |